

STUDIO
PALLAORO

MODENA - MILANO

2021

ARCHITECT - INTERIOR DESIGN - OUTDOOR DESIGN

INDICE

ROAD MAP

- Studio Pallaoro
- Il Brand
- I Nostri Valori
- Chi Siamo
- MoodBoard of the Studio
- Cosa ci Differenzia
- Falsi miti sugli Architetti
- Competenze
- Caratteristiche Riconoscibili
- Fasi del Lavoro
- Social di Riferimento
- Contatti



STUDIO PALLAORO



Lo Studio Pallaoro è uno studio d'Architettura, che ha come obiettivo quello di progettare l'ambiente ideale per i nostri clienti, attraverso uno studio degli aspetti architettonici, d'immagine e di design, senza trascurare ciò che lo circonda, offrendo anche un servizio di progettazione del verde.

Saremo i vostri complici nella realizzazione del vostro spazio ideale.



IL BRAND

PERSONALITÀ DEL BRAND

Le caratteristiche che ci differenziano sono il senso di accoglienza e di raffinatezza che sappiamo trasmettere nei nostri progetti.

L'avanguardia tecnologica e tecnica della nostra architettura e l'attenta sensibilità nel rispetto dell'ambiente che ci circonda. Non da meno è l'attenzione che dedichiamo ai nostri clienti e alla cura dei dettagli.

MERCATO DI RIFERIMENTO

Il target al quale ci rivolgiamo sono famiglie, giovani coppie e tutte le persone a cui piace il bello e a cui piace viverlo.

I NOSTRI VALORI



INTEGRITÀ

L'integrità e l'etica professionale sono sempre stati una costante; la base imprescindibile da cui tutto è partito.



RESPONSABILITÀ

Siamo consapevoli della grande, ma meravigliosa responsabilità di progettare gli spazi nei quali costruirete i vostri momenti più preziosi.



ECOSOSTENIBILITÀ

Il nostro studio vanta una grande esperienza e preparazione su questo argomento: il rispetto per l'ambiente, il risparmio energetico e l'appagamento estetico sono tre condizioni che possono e devono coesistere. Condizioni che ad oggi possono e devono coesistere.



ORGANIZZAZIONE



L'organizzazione per noi è l'ingranaggio che permette alla nostra "macchina" di funzionare senza intoppi. Siamo veloci nella comunicazione e informali.

IL NOSTRO SET DI DESIGN

MOOD OF THE STUDIO



MOOD OF THE STUDIO



CHI SIAMO

Lo Studio Roberto Pallaoro è uno studio d'Architettura, che ha come obiettivo quello di progettare l'ambiente ideale per i nostri clienti, attraverso uno studio degli aspetti architettonici, di immagine e di design, senza trascurare ciò che lo circonda, offrendo anche un servizio di progettazione del verde.

La fase di progettazione inizia dopo l'incontro conoscitivo con il committente, l'ascolto è il primo importante parametro su cui si fonda la nostra etica professionale.

Ascoltare i desideri del cliente, la sua visione dello spazio abitativo, i suoi gusti e le sue passioni, percepire i volumi, la luce e l'ambiente circostante è essenziale per fornire al committente una proposta concretamente realizzabile.

Vi accompagneremo nella realizzazione del vostro nuovo spazio abitativo, lavorativo, commerciale dall'inizio alla fine.

Dalla progettazione alla realizzazione della soluzione pensata insieme a voi, fino all'inserimento dei più piccoli dettagli di arredo: mobili su misura, illuminazione, quadri, oggetti e accessori.

Nulla sarà lasciato al caso.

Saremo i vostri complici nella realizzazione del vostro spazio ideale.



MARIA ELENA FABBRUCCI
ARCHITETTO DEL PAESAGGIO



ROBERTO PALLAORO
ARCHITETTO



GIORGIA PALLAORO
INTERIOR DESIGNER

THE TEAM



ROBERTO PALLARO

ARCHITETTO

Si laurea in Architettura a Firenze nel 1986.

Lavora presso alcuni importanti studi di Milano per tornare a Modena, sua città natale, nel 1992.

Lavora per diversi anni al Comune di Savignano sul Panaro come responsabile del settore.

Dal 2004 è socio dello “Studio BES - Architettura del Paesaggio” sviluppando sia progetti architettonici che paesaggistici.

Da sempre nutre la passione per la tecnologia domotica e l’ecosostenibilità, binomio vincente nella realizzazione dei suoi progetti.

Si tiene in costante aggiornamento per proporre soluzioni sempre più innovative, funzionali e concretamente realizzabili.



MARIA ELENA FABBRUCCI

PAESAGGISTA

Socia e fondatrice dello studio BES.

Da anni si occupa di progettazione del verde soprattutto in ambito pubblico: parchi urbani, parchi gioco per bambini, pianificazione delle strategie di intervento sul patrimonio verde, realizzazione e gestione di laboratori di progettazione partecipata.

Nel 2014 realizza e gestisce l'iniziativa "coltiviamoMO - orti in città" a Modena presso la quale organizza corsi e incontri di formazione su varie tematiche legate al giardinaggio, alla coltivazione e attività complementari.

E' anche titolare di AROMATVM – Officina Modenese degli Aromi – coltivazione, ricerca e consulenza di erbe aromatiche e fiori edibili per la ristorazione.

Ha collaborato con diverse riviste di settore.



GIORGIA PALLAORO

INTERIOR DESIGNER

Giorgia Pallaoro si laurea a Milano alla IULM in Arti, Design ed Eventi Culturali nel 2020.

Dopo un'esperienza lavorativa nella Galleria d'Arte moderna di Emilio Mazzoli, decide di intraprendere il settore di famiglia iscrivendosi al Master di Interior Design presso lo studio di Marco Piva a Milano.

Nel 2021 entra a far parte dello Studio Pallaoro, apportando un punto di vista giovane, fresco e determinato a raggiungere gli obiettivi prefissati per lo studio.


COSA CI DIFFERENZIA

Aiutare i nostri clienti a realizzare i loro sogni con le competenze e la dedizione che ci contraddistinguono.

La nostra peculiarità è essere una famiglia che negli anni si è specializzata in diverse materie:

Architettura civile; Outdoor Design; Interior Design.

Questo ci permette di accorciare i tempi di comunicazione tra esperti, in modo da poter dedicare più attenzioni ai nostri clienti.



VISION

Ambienti in cui l'uomo e il suo benessere fisico e mentale sono al centro del progetto.

MISSION

Innovare attraverso il coraggio della scelta dei materiali e l'equilibrio delle scelte attraverso lo studio delle idee.



FALSI MITI SUGLI ARCHITETTI

**"NON MI SERVE L'ARCHITETTO,
HO GIA' FATTO IL PROGETTO"**

Ricorda che nel progetto di un'abitazione devi rispettare le superfici minime per ogni ambiente; hai pensato anche alla fruibilità? E le distanze per utilizzare ogni arredo nel modo corretto? E la disposizione progressiva delle stanze? Pensa, noi architetti ti prepariamo un progetto che tiene conto di tutti questi fattori... e altre mille necessità.

**"L'ARCHITETTO MI FARA'
SPENDERE SICURAMENTE DI
PIU'!"**

Sai vero che un architetto conosce perfettamente il costo dei materiali e se uno costa troppo poco si insospettisce?

**"IO NON HO BISOGNO DI UN
ARCHITETTO!"**

Se lo pensi sei il primo ad averne bisogno!

Anche durante la più minuta ristrutturazione bisogna risolvere un'immensa quantità di questioni. Che prese scelgo? Posso spostare i sanitari? Posso demolire quel muro? Posso fare un'apertura tra soggiorno e cucina?

Sai dare una risposta a tutte queste domande? Ecco se hai risposto di no ad almeno una di queste fattelo dire....

HAI BISOGNO DI UN ARCHITETTO!

**"L'ARCHITETTO FARA'
DI TESTA SUA!"**

Se un architetto si impunta è perchè ha ragione! Il compito di un architetto è quello di realizzare, in tutti i modi possibili, i desideri dei propri clienti. A volte ci troviamo nella posizione di dovervi dire NO, non per una questione egoistica ma proprio per tutelarvi. Farestes mangiare ai vostri figli un'intera scatola di caramelle? Crediamo proprio di no!

COMPETENZE

- Edilizia Pubblica
- Edilizia Privata
- Progettazione di spazi abitativi & commerciali
- Restauri
- Outdoor Design
- Interior Design
- Restyling

CARATTERISTICHE RICONOSCIBILI

IL NOSTRO STILE E'...

- SOFISTICATO
- CONTEMPORANEO
- ACCOGLIENTE
- SOSTENIBILE
- FUNZIONALE

I NOSTRI TRATTI DISTINTIVI

- FORME MORBIDE
- BASI NEUTRE
- PARTICOLARI DECISI
- COESIONE TRA NATURA E
ARCHITETTURA

STEP FASI

1. INCONTRO CONOSCITIVO

2. SOPRALLUOGO

3. CONTRATTO + RILIEVO

4. MOODBOARD + CONCEPT

5. PROPOSTE PROGETTO

6. INCONTRO PER DEFINIRE LA
SCELTA DI PROGETTO

7. MOODBOARD MATERIALS

8. PRESENTAZIONE PROGETTO
DEFINITIVO

9. PROGETTO ESECUTIVO

10. INIZIO CANTIERE

11. PROPOSTE SULL'ARREDAMENTO
CUSTOM O DA CATALOGO

12. ORDINE DEL ARREDO

13. FINE CANTIERE

14. FASE RESTYLING

15. BENVENUTI A CASA VOSTRA

16. SERVIZIO FOTOGRAFICO

17. CONSEGNA DEL BOOK


F A S E C O N O S C I T I V A

1

Il primo incontro conoscitivo siamo abituati a condurlo sul campo, sul luogo che ci sarà affidato. In modo da buttare giù le prime idee e le prime necessità del cliente, analizzando lo spazio e i problemi presenti. In questa fase il nostro compito è quello di ascoltare e di assorbire tutti gli input che il cliente ha da darci.

2

Condividiamo la nostra proposta studiata ad HOC per voi e in caso di accettazione procederemo con la fase preliminare del progetto.



3

Il primo appuntamento sarà in loco per permetterci di fare un rilievo dettagliato nel quale raccoglieremo tutte le misure del caso sulle quali baseremo la nostra progettazione. Non meno importante sarà la raccolta fotografica, grande risorsa di informazione per noi.

1^a FASE

PROGETTO

1



La fase creativa inizia con la realizzazione del concept del progetto, attraverso una moodboard che definisce la linea guida del processo progettuale. La moodboard, quindi, andrà a giustificare la scelta stilistica dei colori e dei materiali.

2

Dopo il rilievo realizzeremo una planimetria dello stato di fatto.

In seguito, vi proporremo le opzioni in pianta che abbiamo pensato per voi e per le vostre esigenze. Riportando lo studio dello spazio e la disposizione del arredamento.



2^a FASE

FASE ESECUTIVA

1



Dopo aver approvato e definito la planimetria, inizieremo con la progettazione customer e degli impianti:

- Elettrici
- Idraulici
- Domotici

Con la possibilità di realizzare dei render per facilitare la comprensione dei dettagli.

2

Una volta fatti i disegni, possiamo scegliere i materiali e i colori definitivi, basandoci sulla moodboard. Infine, scegliamo insieme le aziende e i fornitori a cui chiedere dei preventivi per la realizzazione del progetto, in caso il cliente non abbia già qualcuno su cui fare riferimento.



3^a FASE

FASE ESECUTIVA

1

Per la supervisione del cantiere lo studio effettuerà un numero di accessi per verificare lo svolgimento dei lavori in loco.

Per quanto riguarda le visite che saranno al cantiere o nei negozi fisici, esse verranno concordate direttamente col cliente.

Mentre i meeting saranno illimitati.

Per i progetti a distanza, invece, possono essere concordate un numero di uscite decise da entrambe le parti.



4^a FASE

PROGETTO DI RESTYLING

1

Assistiamo il cliente nella ricerca e nell'acquisto di pezzi di arredamento, offrendo prodotti di diverso range di prezzo. Per quanto riguarda, ad esempio, i progetti di armadi o di cucine li possiamo realizzare sia su misura, sia consigliare l'acquisto da catalogo.

Inoltre, lo Studio Pallaoro segue il cliente anche nella scelta dell'oggettistica e nello studio dei tessuti, come tende, carte da parati e tutta la parte legata agli accessori decorativi, come quadri, libri, candele, vasi, posate, biancheria da letto e da bagno, ecc...

il tutto entro il budget stabilito dal cliente.



4^a FASE

PROGETTO DI RESTYLING

2

Una volta che tutti gli arredi saranno arrivati, disimballati e puliti ci dedicheremo alla sistemazione in loco, ovvero lo styling.

Grazie all'aiuto di un montatore che si occuperà della posa dei quadri, mensole, tende ecc...

Fino ad arrivare a consegnare una casa pronta per essere vissuta.

Al termine dei lavori si terrà il servizio fotografico del progetto tenuto da un professionista.



5^a FASE

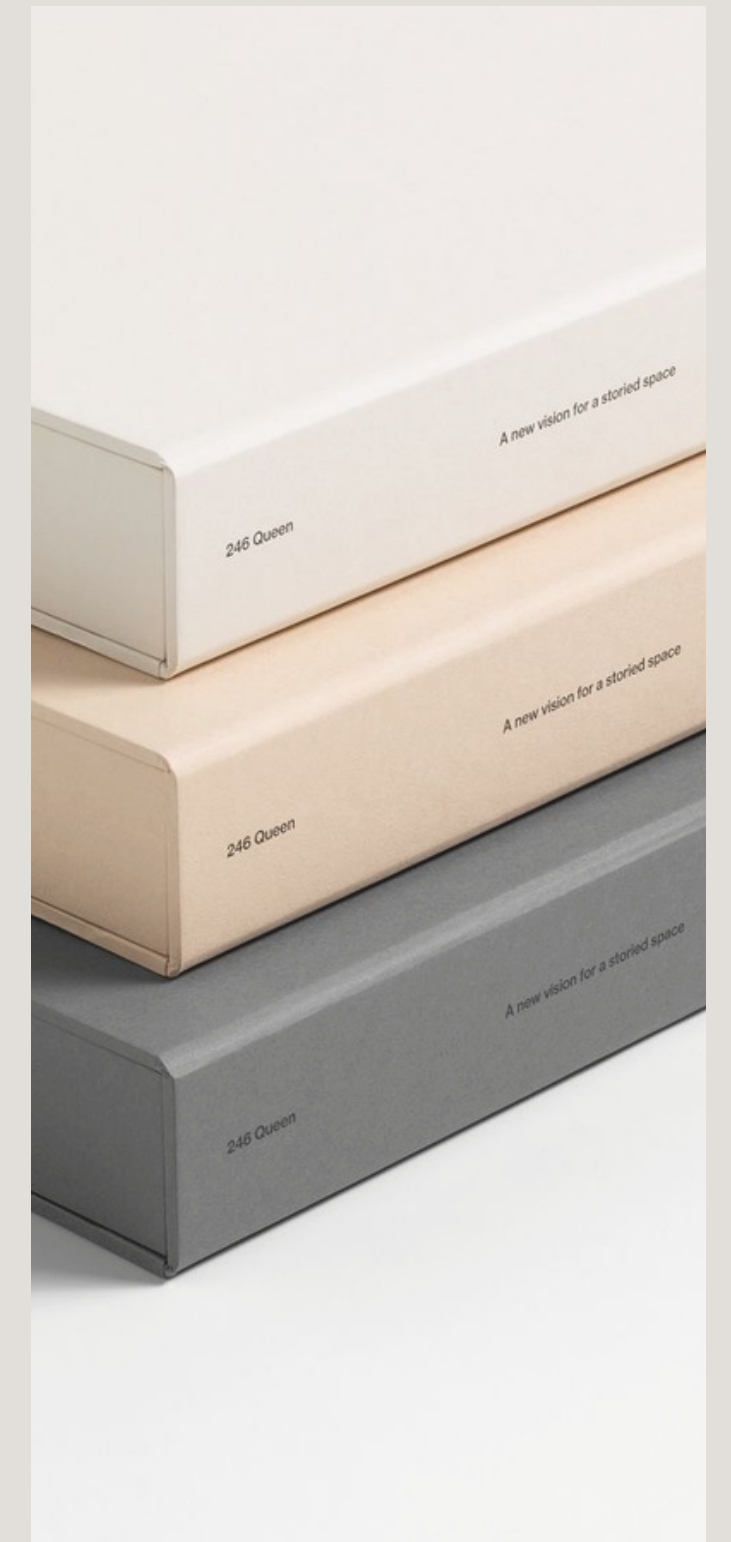
FINE DEL PROGETTO

1

Come ultimo step, il nostro studio, organizzerà un book fotografico con un professionista specializzato in foto d'interni.

In modo da avere un ricordo ordinato e indelebile di questa emozionante esperienza.


Tutto il percorso che affronteremo insieme sarà raccolto e immortalato in un'accurato book che potrete esporre nei vostri spazi o tenerlo come un prezioso ricordo.



SOCIAL DI RIFERIMENTO



[HTTPS://LINKTR.EE/STUDIOPALLAORO](https://linktr.ee/studiopallaoro)



CONTATTI

INDIRIZZO POSTALE

Via delle Costellazioni, 92 - Modena 41126

NUMERO DI TELEFONO

+39 3336593823

INDIRIZZO E-MAIL

gpallaoro@architettopallaoro.com

ORARI:

Lunedì - Venerdì

9:30/12:30 - 15:30/18.30



NOI CI SIAMO

VOI SIETE PRONTI?

